

INSTRUCȚIUNI

CEASUL INTELIGENT JOYTOY

COMPONENTE

- Ceasul inteligent JoyToy
- Cablul USB

SPECIFICAȚII

- Numele Produsului: Ceasul inteligent JoyToy
- Model: G900S
- Temperatura de operare: 0°C – 40°C
- Voltaj: 4.2 V



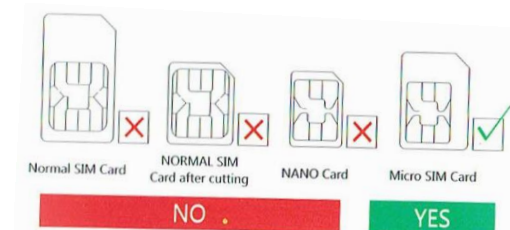
CARACTERISTICI

- Lanternă
- Butonul SOS pentru situații de urgență
- Jocuri educative pentru copii
- Monitorizare de la distanță
- Microfon încorporat pentru comunicații bidirecționale
- Urmărirea locației în timp real
- Pedometru
- Părinții pot seta o rază de securitate care trimite pe telefon mesaj de avertizare atunci când ceasul părăsește limitele locației stabilite
- Activați / dezactivați funcțiile conform unui program prestabilit
- Istoricul locației copilului dvs. timp de până la 30 de zile
- Străinii nu pot apela ceasul inteligent
- Ceas cu alarmă, memento-uri
- Funcția Friends (Prietenii) permite asocierea ceasului inteligent cu alte ceasurile și comunicarea între prietenii prin intermediul mesajelor vocale.
- Semnal de avertizare privind descărcarea bateriei
- Dezactivarea ceasului la distanță

INSTALAREA CARDULUI SIM

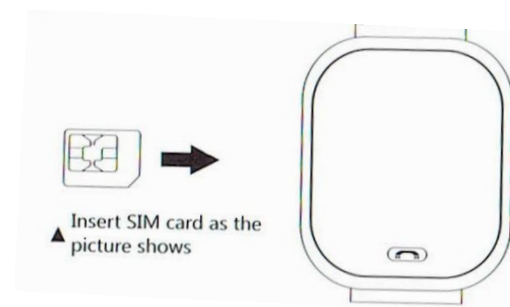
Cumpărați / utilizați o cartelă SIM (GSM) locală. Asigurați-vă că utilizați o cartelă Micro SIM și nu un operator de rețea virtuală. Cartela SIM trebuie să

accepte rețeaua 2G și trebuie să fie capabilă să afișeze ID-ul apelantului.



Introduceți cartela SIM deschizând capacul de cauciuc și introducând cartela SIM în slot. Ceasul trebuie să fie oprit atunci când este introdusă cartela SIM.

Reporniți ceasul după ce cartela SIM este instalată în slot. După semnal puteți începe utilizarea ceasului urmând instrucțiunile suplimentare.



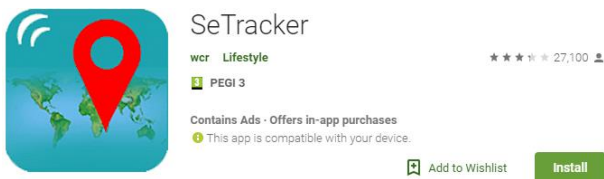
LANSAREA APLICAȚIEI

Descărcați aplicația APP.

Puteți descărca și instala aplicația scanând cu telefonul smartphone codul QR din meniul "APP DOWNLOAD" din ceas sau scanând codul QR de mai jos:



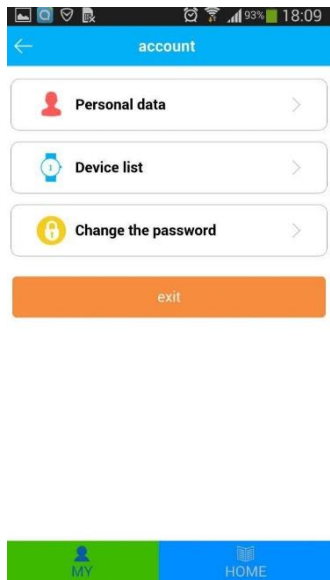
De asemenea, puteți găsi și instala aplicația căutând-o cu numele său "SeTracker" în Google Play sau Apple Store.



ÎNREGISTRARE

După instalarea aplicației pe telefonul dvs., puteți înregistra și configura contul personal.

Vă rugăm să urmați pașii prevăzuți de aplicația pentru înregistrare. Pentru a vă configura contul, veți avea nevoie de codul de înregistrare pe care îl puteți găsi pe spatele ceasului inteligent -



pe autocolantul cu un cod QR mic. (nu numărul IMEI)

După ce ați terminat înregistrarea, vă puteți conecta la contul dvs. și puteți continua configurarea acestuia.

APELAREA

Utilizarea ceasului pentru apelarea unui telefon: Alegeți meniul "Phone Book" (agendă telefonică). Puteți alege meniul glisând degetul spre stânga sau spre dreapta pe ecranul tactil. Acesta va afișa numerele salvate în aplicație. Alegeți numărul de telefon pe care doriți să-l apelați.

Apăsați lung tasta 2 (Key 2) pentru a apela 3 numere de urgență (SOS) consecutiv, unul câte unul. Dacă numărul 1 nu va răspunde la apel, ceasul va apela automat al 2-lea număr apoi pe cel de al 3-lea număr. Pentru a anula apelul, apăsați scurt tasta 2 (key 2)



LANTERNA

Apăsați scurt tasta 1 (key 1) de două ori pentru a porni lanterna. Apăsați o dată scurt tasta 1 (key 1) pentru a opri lanterna. Puteți activa sau dezactiva lanterna din meniul "Flashlight" (lanternă).

SENZOR ANTI-PIERDERE

Ceasul inteligent are un senzor anti-pierdere încorporat, care poate trimite un mesaj de alarmă telefonului dvs. atunci când ceasul inteligent nu se mai află pe încheietura mâinii copilului dvs.

LOCATIA

Porniți ceasul inteligent și asigurați-vă că acesta recepționează semnalul de la rețeaua celulară. Deschideți harta în aplicație și faceți clic pe meniul locație. Locația în timp real a ceasului inteligent va fi afișată pe hartă.

ATENȚIE:

- Ceasul inteligent funcționează numai cu rețeaua GSM 2G, frecvența de operare a cartelei SIM este GSM 850/900/1800 / 1900MHZ
- Ceasul funcționează cu aplicația "Se Tracker"

GARANȚIE

Garanția este valabilă timp de 24 de luni de la data achiziției. Puteți să revendicați garanția de la DFCU d.o.o., Liparjeva 6a, 1234 Mengeš, Slovenia, solicitând înlocuirea gratuită sau restituirea contravalorii produsului necorespunzător. Trimiteți-ne un mesaj prin intermediul poștei electronice (e-mail), care să conțină numărul de comandă și data achiziției. Ne puteți contacta făcând clic pe logo-ul nostru din colțul din dreapta jos. Produsul are o durată de viață de 24 de luni de la data primirii produsului.



DEEE simbolul pentru eliminare și reciclare. Simbolul DEEE este atașat produsului în conformitate cu directiva UE 2012/19/UE, cu privire la Deșeurile de echipamente electrice și electronice (DEEE). Scopul său este de a descuraja eliminarea neadecvată a acestui produs și de a promova reutilizarea și reciclarea.